

- 1 Abzweig zur Balmenflur
- 2 Kneipanlage Schirradorf
- 3 Kletterspielplatz

4 Gasthof-Pension Erlmann

Hauptstraße 7 · 96197 · Schirradorf-Wonsees · Tel. 09220 343
gasthof-erlmann@t-online.de
Öffnungszeiten: nur Sonntags 11-14 Uhr, um Anmeldung wird gebeten, Platz für 60 Gäste, Abholung von Speisen möglich, bitte telefonisch vorbestellen
2 Familienzimmer (3 Pers.), 4 DZ, 1 FEWO (5 Pers.), 10 DZ

5 Gasthof-Pension Bergmann

Hauptstraße 8 · 96197 Schirradorf-Wonsees · Tel. 09220 254
gasthof-bergmann@t-online.de
Öffnungszeiten: Der Gasthof wird für Busse, Gruppen und Feiern nach Absprache geöffnet- bitte kontaktieren Sie uns. Platz für 50 Gäste, Gästehaus mit Talblick
10 DZ mit Bad, Fernseher, Balkon bzw. Terrasse, 10 DZ

6 Spielplatz an der Kneipanlage

7 Kneipanlage Zedersitz

8 Hofladen-Metzgerei Pfändner

Zedersitz 16 · 96197 Wonsees · Tel. 09274 1434
metzgerei-pfaendner@t-online.de · metzgerei-pfaendner.de
Öffnungszeiten: Mi 8.00-14.00 Uhr, Do 8.00-16.00 Uhr, Fr 8.00-18.00 Uhr, Sa 8.00-13.00 Uhr, Party-Service auf telefonische Anfrage

9 Holzspielplatz

10 zum Abzweig Bodhül

11 Landgasthaus Weith

Großenhül 32 · 96197 Wonsees · Tel. 09274 467
info@landgasthaus-sanspareil.de
Landgasthaus-sanspareil.de
Öffnungszeiten: Mi 17.00-21.00 Uhr, Fr 17.00-22.00 Uhr, So 11.00-15.00 Uhr, von November bis März ist nur an Sonn- & Feiertagen geöffnet. Das Landgasthaus Weith bietet Platz für 65 Gäste. Busse und größere Gruppen bitte im Voraus anmelden.

12 Kriegerdenkmal

13 Dorfhül

14 Baumruine am Postkutschenweg

15 zur Akaziencke

16 Burg Zwernitz

Eintritts Gesamtkarte Morgenländischer Bau & Burg Zwernitz 3,50 €, ermäßigt 3,00 €, Kinder und Jugendliche Eintritt frei
Öffnungszeiten: April-September 9.00-18.00 Uhr, 1.-15. Oktober 10.00-16.00 Uhr, Montags geschlossen (außer an Feiertagen) 16. Oktober-März geschlossen
Kasse, Museumshop, Sanitäranlagen sowie eine Dauerausstellung zur Anlage in der Besucher-Info, Tel. 09274 808909-11
Infos zu Themenführungen für Burg und Felsengarten bei der Schloss- und Gartenverwaltung · Bayreuth-Eremitage Ludwigstraße 21 · 95444 Bayreuth · Tel. 0921 75969-0
sgvbayreuth@bsv.bayern.de, bayreuth-wilhelmine.de

17 Felsengarten

Immer geöffnet, Infos zu Themenführungen in der Besucherinfo der Burg Zwernitz und bei der Schloss- und Gartenverwaltung (siehe oben)

18 Naturbühne im Felsengarten

Infos: studiobuehne-bayreuth.de · Tel. 0921 764360
Kartenverkauf: Bayreuther Marketing & Tourismus GmbH
Opernstraße 22 · 95444 Bayreuth · Tel. 0921 69001
theaterkasse@bayreuth-tourismus.de

19 Morgenländischer Bau

Während der Öffnungszeiten der Burg Zwernitz, finden im 45-Min.-Takt Führungen durch den Morgenländischen Bau statt.

20 Schlosscafé

Sanspareil 32 · 96197 Wonsees-Sanspareil · Tel. direkt im Schlosscafé 0172 2088337 · oder alternativ 0173 4093648
harald.reichelsdorfer@gmail.com
Öffnungszeiten: Di-So 12.00 bis 18.00 Uhr (warme Speisen durchgängig), Montags geschlossen, Private Feiern auf Anfrage, 40 Sitzplätze · 80 Terrasse, Feiern auf Anfrage

21 Pferde-, Pony- und Eselparadies

Sonja Hofmann · Sanspareil 19 · 96197 Wonsees
Tel. 09274 773 · Mobil 0175 5211786 · pferdeparadies-sanspareil.de
info@pferdeparadies-sanspareil.de

Bettenlager 4x in Betten, 18x auf Matratzen, 1x

Café im Pferdeparadies

ganztägig jeden 1. und 3. Sa u. So im Monat geöffnet, Sommerzeit 14.00-18.00 Uhr, Winterzeit 12.00-17.00 Uhr, parallel zum Ponyführen für Eltern und Kinder, Öffnungszeiten können wetterbedingt abweichen, am besten vorher anrufen.

Wanderreitstall im Pferdeparadies

Reiter übernachten im Bettenlager, Pferde im Offenstall
Ankunft bitte im Voraus ankündigen. Kontakt Pferdeparadies

22 Ferienwohnung Sanspareil

Sanspareil 19 · 96197 Wonsees · Kontakt Pferdeparadies
FEWO mit 68 Quadratmetern für 7 Pers.

23 Ferienwohnung "ohne Gleichen"

Sanspareil 3 · 96197 Wonsees · Tel. 09274 8593 (bitte auf den AB sprechen wir rufen umgehend zurück) · rd.weggel@gmx.de
FEWO mit 83 Quadratmetern für 2-6 Pers.

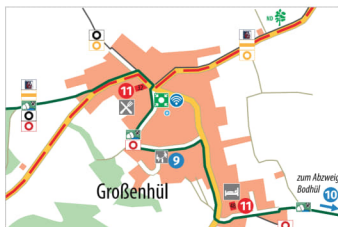
SCHIRRADORF



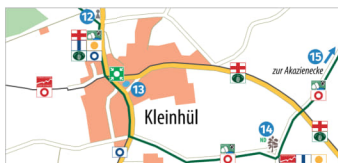
ZEDERSITZ



GROßENHÜL



KLEINHÜL



SANSAPREIL



TITELFOTOS: FrankenTourismus/FRS/Hub/Gemeinde Wonsees · LAYOUT: grafik-werkstatt-leon.de
DRUCK: Tauer Kasendorf · HERAUSGEBER: Markt Wonsees · Marktplatz 4 · 96197 Wonsees ·
Tel. 09274 213 · wonsees.de · AUFLAGE: 5./Oktober 2025



WANDERKARTE

für Entdecker
und Genießer



2025
5. Auflage

WONSEES

modern & historisch

Vom Schwalbachtal bis
zum Wacholdertal



WONSEES

24 Markgrafenkirche St. Laurentius

Marktplatz 17 · 96197 Wonsees · Tel. 09274 95017

pfarramt.wonsees@elkb.de

Täglich geöffnet: Winter 10.00-16.00 Uhr, Sommer 10.00-19.00 Uhr
Führungen sind möglich, bitte vorher im Pfarramt anrufen.

25 Taubmann-Brunnen

Marktplatz vor dem Rathaus · Marktplatz 4 · 96197 Wonsees

26 Wildbienenwand

vor dem Kindergarten, Taubmannstraße 7, 96197 Wonsees

27 Marktmühle

Taubmannstr. 1 · 96197 Wonsees

Die Mühle befindet sich in Privatbesitz und ist nicht zugänglich. Für Besucher ist die Mühle nur einmal im Jahr, am Mühltage geöffnet. Doch Fachwerk, Löwenwappen und Mührlad machen auch vom Wanderweg aus Eindruck.

28 Kneipanlage Wonsees

29 Kunstgalerie M10

Marktplatz 10 · 96197 Wonsees · Tel. 09274 90959

Interessierte können jederzeit in der Galerie vorbeikommen. Am besten vorher anrufen oder einfach auf gut Glück bei Weiland & Böhm klingeln.

30 Metzgerei & Gastwirtschaft Tauer

Marktplatz 13 · 96197 Wonsees · Tel. 09274 94545

taur@icloud.com · gastwirtschaft-tauer.de

Öffnungszeiten: Mo, Di, Fr 6.30-20.00 Uhr, Do 6.30-13.30 Uhr, Sa 6.30-13.00 Uhr, So 9.00-20.00 Uhr, Abholung von Speisen möglich, bitte telefonisch vorbestellen, Mi Ruhetag
Busse, Gruppen, Feiern auf Anfrage, Platz für 115 Gäste

31 Schleicher's Backhaus

Marktplatz 12 · 96197 Wonsees · Tel. 09274 518

schleicher's-backhaus@web.de · schleicher's-backhaus.de

Öffnungszeiten: Täglich 6-18.00 Uhr, Sa-13.00 Uhr, So Ruhetag
25 Sitzplätze im Café · 25 auf der Terrasse



WANDEREMPFEHLUNG DER GEMEINDE WONSEES

Große-Wonsees-Erlebnissrunde, ca. 11,5 km

Vom Vanderparkplatz in Schirradorf gelangt man auf einem Stichweg zur malerischen Balmenflur. Danach geht es weiter auf schmalen Pfaden der Schwalbach entlang durch ein idyllisches Tal mit drei erfrischen Kneippanlagen. Am Marktplatz in Wonsees gibt es Einkehrmöglichkeiten. Weiter geht es durch das Weichental nach Sanspareil. Dort kann man Burg Zwernitz mit samt Felsengarten besichtigen, das Pferdeparadies besuchen oder sich im Schlosscafé ausruhen. Ruhige Feld- und Waldwege führen zurück nach Schirradorf, wo es weitere Einkehrmöglichkeiten gibt.

Kainachtalrunde, ca. 8,5 km

Natur- und Felsenfans parken das Auto in Wonsees und machen sich auf in Richtung Schlötmühle. Nach einem kurzen Umweg geht es auf einem naturnahen Pfad an der Schwalbach entlang bis nach Kainach und von dort aus zu den beeindruckenden Felsformationen in Krögelstein. Ein Abstecher zu den Etagenhöhlen lohnt sich. Der Rückweg nach Wonsees bietet einen schönen Anblick von Burg Zwernitz aus der Ferne.

Hül- und Linden-Runde, ca. 8,5 km

Der ausgeschilderte Naturlehrpfad führt vom Besucherparkplatz beim Felsengarten nach Kleinhül und Großenhül, die ihren Namen von den historischen Hüllweihern haben. Zur Natur und Kultur auf der Jura-hochfläche stehen am Wegrand mehrere Infotafeln. Rastplätze und ein Wirtshaus laden ein zum Ruhen und Stärken. Landschaftlich besonders lohnend ist der Rückweg über den Römerberg.

Ballonfahren - Überfranken

Feulersdorf - Tel. 09504 709

www.ueberfranken.de

Funis & Seminarhaus Franken

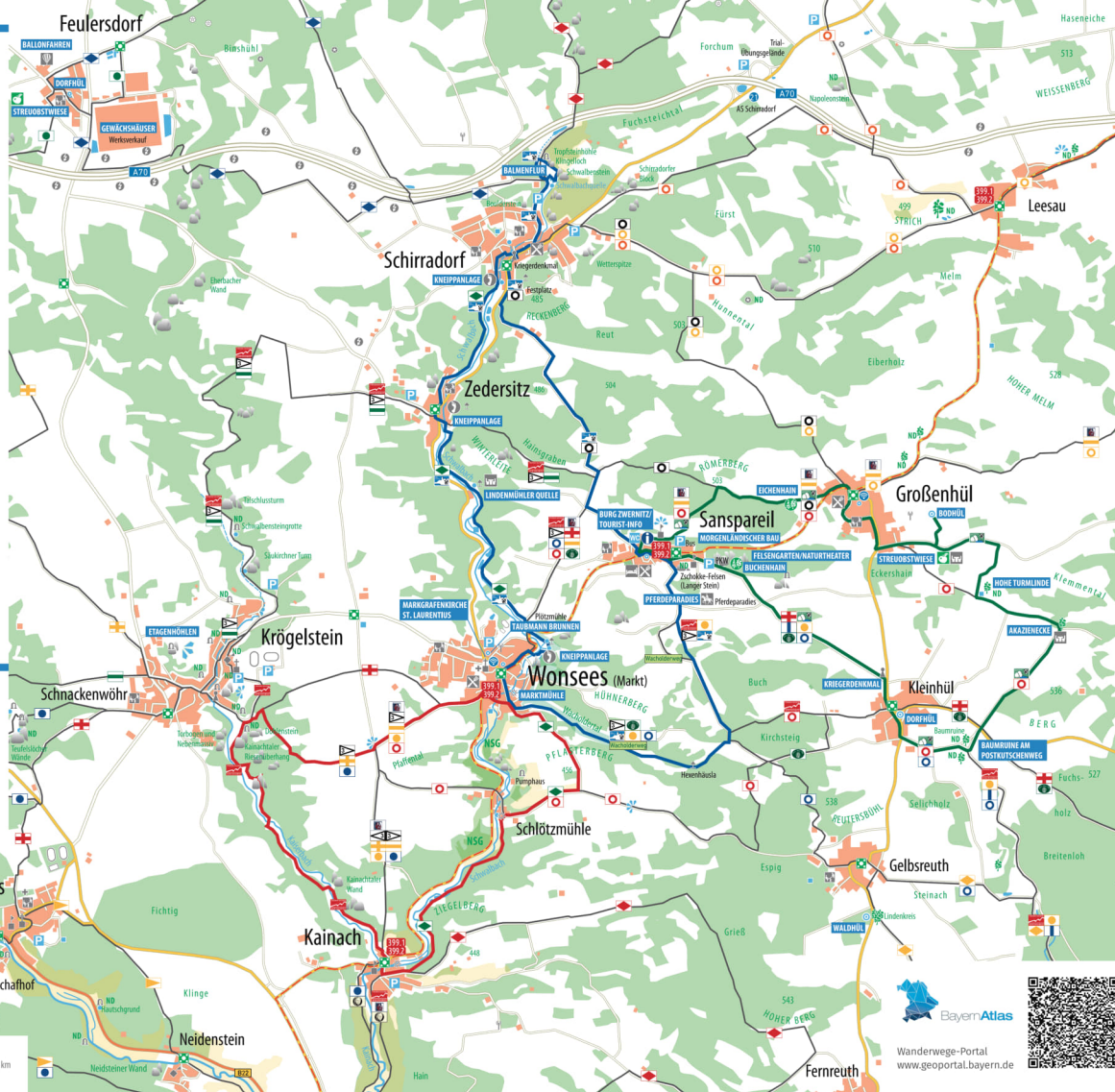
Gelbsreuth 30 - 96197 Wonsees

Tel. 09274 8075030 - www.funis.de

www.SeminarhausFranken.de

Kurse und Veranstaltungen für Höhle, Seil-
technik, Pädagogik und Rettungskräfte. Un-
terkunft und Verpflegung für Gruppen.

Maßstab
1:24.550 0 0,5 1 km



- Touristinfo/BayernWLAN
- Parkplatz/öffentl. Toilette
- Brunnen/Quelle/Hül
- Aussichtspunkt
- Einkehr/Übernachtung
- Rastplatz/Campingplatz
- Wohnmobilstellplatz
- Ballonfahrten/Spielplatz
- Reitmöglichkeit
- Kneippanlage/Schutzhütte
- Kirche/Kapelle/Friedhof
- Wegkreuz/Denkmal
- Burg, Schloss/Ruine
- Mühle/Höhle/Sendeanlage
- Solarenergie/Windenergie
- Sportanlage
- Doline, Schanze/Gräbühl
- Naturschutzgebiet
- Fauna-Flora-Habitat
- Naturdenkmal
- markanter Felsen
- besonderer Baum/-ruine
- besonderer Waldbestand
- Streuobstwiese
- Rettungspunkt
- VGN Freizeitleine
- Bushaltestelle

- Fränkischer Marienweg, ↔ 1913,9 km
- Fränkischer Gebirgsweg, ↔ 4271 km
- Jean-Paul-Weg - Wonsees - Jockisch, ↔ 178,0 km
- BierGenuss - 3 Tage-Wanderung, ↔ 84,5 km
- Zielweg - Thurnau - Simmelsdorf, ↔ 74,2 km
- Zielweg - Bayreuth - Krennfeld, ↔ 51,2 km
- Rundweg - Feulersdorf - Kleinziegenfeld, ↔ 23,3 km
- Zielweg - Drosendorf - Neuhaus, ↔ 21,8 km
- Zielweg - Wonsees - Steinfeld, ↔ 21,8 km
- Rundweg - Wonsees - Schönbühl, ↔ 18,5 km
- Rundweg - Hofheld - Von Burg zu Burg, ↔ 17,5 km
- Zielweg - Sanspareil - Plankenfels, ↔ 14,6 km
- Rundweg Hildersfelder - ab Wonsees, ↔ 13,8 km
- Rundweg - Große Wonsees Erlebnissrunde, ↔ 11,5 km
- Rundweg - Wonsees - Gelbsreuth, ↔ 10,7 km
- Rundweg - Schirradorf - Feulersdorf, ↔ 10,2 km
- Rundweg - Kainachtal - Fernreuth, ↔ 10,2 km
- Rundweg - Gelbsreuth - Schönbühl, ↔ 8,9 km
- Rundweg - Schirradorf - Azenod, ↔ 8,6 km
- Rundweg - Hül- u. Linden-runde Wonsees, ↔ 8,4 km
- Rundweg - Schirradorf - Welschenkahl, ↔ 8,1 km
- Rundweg - Schirradorf - Großenhül, ↔ 7,2 km
- Schwalbachweg - Kainach - Schirradorf, ↔ 8,6 km



Wanderwege-Portal
www.geoportal.bayern.de

